



Balance Social 2019

Nombre:

Fundación Tudela Comparte



NIF: **G71252795**

Dirección: **C/San Francisco Javier, 2**

Código postal: **31500**

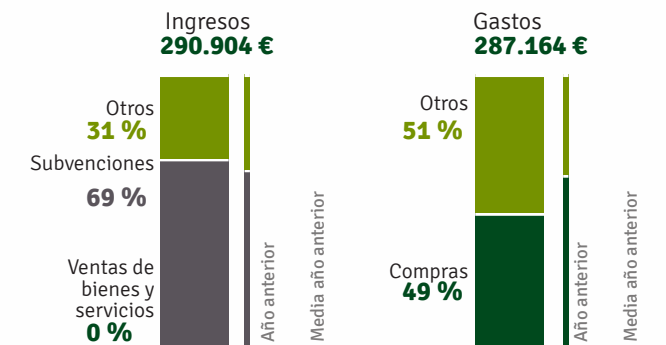
Localidad: **Tudela**

Forma jurídica: **Fundación**

Sector: **Procesamiento de alimentos**

Subsector: **Servicios de catering**

Economía



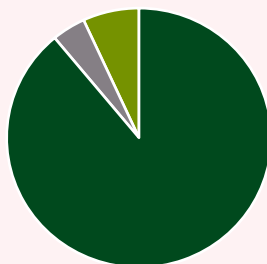
Política de lucro

En los ejercicios en que vuestra actividad ha tenido beneficios, ¿cómo se reparten?

Redes y/o asociaciones u otras iniciativas para la construcción de bienes comunes	<input type="checkbox"/>
Reservas, compensación de pérdidas y/o inversiones propias	<input checked="" type="checkbox"/>
Repartir entre socios/as propietarios/as, asociados/as o socios/as colaboradores/as	<input type="checkbox"/>
Repartir entre trabajadores/as no propietarios/as	<input type="checkbox"/>
Inversiones financieras en entidades financieras de la ESS	<input type="checkbox"/>
Inversiones financieras en entidades ajenas a la ESS	<input type="checkbox"/>

Miembros de la organización

- 15 patronas
- 9 trabajadoras no socias
- 194 voluntarios



TOTAL: **218** personas

Transparencia

Los salarios y las demás remuneraciones ¿son públicos para las personas trabajadoras?	<input type="checkbox"/>
¿Habéis publicado en la web los datos/resultados de la Auditoría Social del último ejercicio?	<input type="checkbox"/>
Lo hemos publicado/difundido hacia fuera y hacia dentro	<input type="checkbox"/>
Lo hemos difundido entre las personas de la entidad	<input checked="" type="checkbox"/>
No lo hemos publicado	<input type="checkbox"/>
No lo hemos publicado porque es el primer año que hacemos el BS/AS	<input type="checkbox"/>

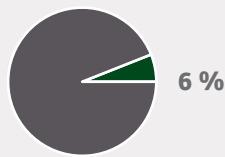
Porcentaje: **50%**

Democracia

1 Han participado en la aprobación de planes de trabajo y presupuestos

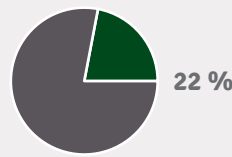
2 % de cargos sobre el total de personas trabajadoras

Toma de decisiones¹



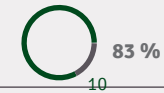
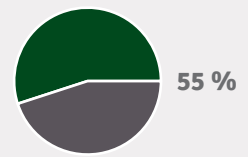
Media año anterior: no disponible

Cargos directivos²



Media año anterior: no disponible

Cargos societarios²



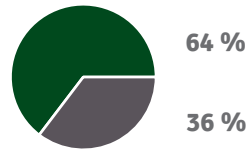
Media año anterior: no disponible

Paridad

● mujeres
● hombres

Composición general

218 personas



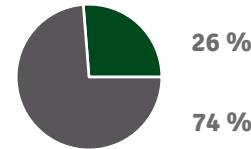
Año anterior:

Media año anterior:

- personas no disponible

Aprobación plan y presupuesto

15 personas

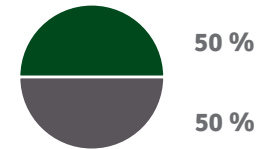


16 personas no disponible

- personas no disponible

Cargos directivos

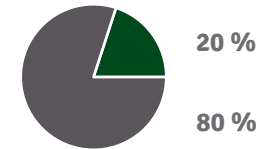
2 personas



- personas no disponible

Cargos societarios

5 personas



5 personas no disponible

- personas no disponible

Lenguaje no sexista

¿La entidad utiliza lenguaje no sexista e inclusivo?

Normalmente no

Se utiliza el lenguaje inclusivo en los documentos escritos

Se utiliza el lenguaje inclusivo tanto en los documentos escritos como en el lenguaje verbal

Porcentaje: **100%**

Formación

Medidas para fomentar la formación de las trabajadoras:

Se incluyen horas de formación en el horario laboral y se ayuda a cubrir el coste de la formación

Se incluyen horas de formación en el horario laboral o se ayuda a cubrir el coste de la formación

Se adaptan los horarios para facilitar la formación

No se contempla la formación de las personas trabajadoras

Porcentaje: **67%**

Calidad laboral

Medidas preventivas y/o para la promoción de la salud en el centro de trabajo

Reglamento o protocolo interno que mejora las condiciones laborales establecidas en el convenio

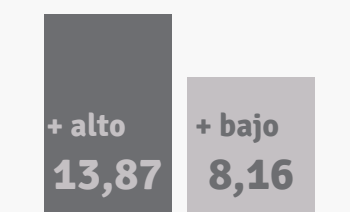
Mejoras de los permisos establecidos por la ley en conciliación de la vida familiar y laboral

Espacios de atención emocional y cuidado a las trabajadoras en el entorno laboral

Porcentaje: **75%**

Igualdad salarial

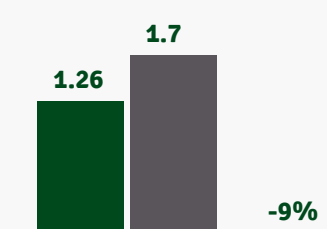
En salario bruto por hora



Horquilla salarial

Ratio entre salario más alto y más bajo

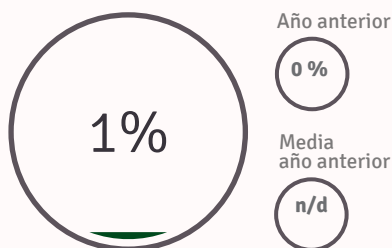
● entre mujeres
● entre hombres
● brecha salarial



Año anterior: 1.26, 1.67
Media año anterior: no disponible

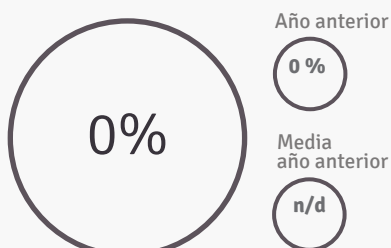
Política de compras

% de compras a entidades no lucrativas (ni mercado social ni de REAS)



Mercado social

% de compras a proveedores de mercado social/REAS



Intercooperación

La entidad coopera con otras

Compartiendo local	✗
Compartiendo conocimiento	✓
Compartiendo gestión	✗
Compartiendo proyectos	✗
No coopera	✗

Porcentaje: **25%**

Contribución al procomún

Compromiso con el software libre:

No se utiliza software libre	✓
Se utilizan programas ofimáticos de software libre	✗
Además de programas ofimáticos, se utilizan programas profesionales de software libre	✗
La mayoría de los sistemas operativos de los ordenadores son de software libre	✗

Porcentaje: **0%**

¿Generáis algún tipo de bien, servicio o material que pongáis a libre disposición y/o generáis bienes creativos o conocimiento bajo licencias Creative Commons? ✓

Redes y movimientos

Entidades, redes, federaciones o iniciativas de transformación social en las que participa la entidad:

Asociación Navarra de Fundaciones
Red de Economía Alternativa y Solidaria Navarra
Red Navarra contra la Pobreza y la Exclusión Social

Finanzas éticas

¿La entidad es socia o cliente de entidades de finanzas éticas y solidarias? ✗

Medio ambiente

¿Disponéis de una política, plan de acción o sistema de gestión ambiental? ✗	¿Prácticas y procedimientos para el ahorro y la eficiencia energética? ✓	¿Utilizáis papel reciclado y/o con certificación de explotación forestal sostenible? ✓
¿Se lleva un control interno de las emisiones de CO2? ✗	¿Prácticas y procedimientos para el ahorro y la eficiencia en el consumo de agua? ✓	¿Incorporáis criterios de consumo responsable a la hora de adquirir un producto? ✓
¿Se facilita alguna alternativa/ayuda en lo relacionado con el transporte? ✓	¿Servicio eléctrico con empresas proveedoras 100% renovables? no	

Porcentaje: **62%**



Balance Social 2019

Fundación Tudela Comparte

